




-  Aanduiding gebied
-  Afgesloten binnenwegen
-  Locatie wegafluiting

- 9 Ingang Van Lyndenweg
- 10 Spekkelaan, nabij N 208
- 11 Achterweg-Zuid, nabij Prof. van Slogterenweg
- 12 Essenlaan, nabij Achterweg-Zuid
- 13 Achterweg-Zuid, nabij Catharijnelaan
- 14 Ingang Akervoorderlaan, nabij N 208
- 15 Loosterweg, nabij Auto Cors
- 16 Ingang Torenlaan, nabij N 443
- 17 Ingang Oude Hereweg, nabij N 443

